

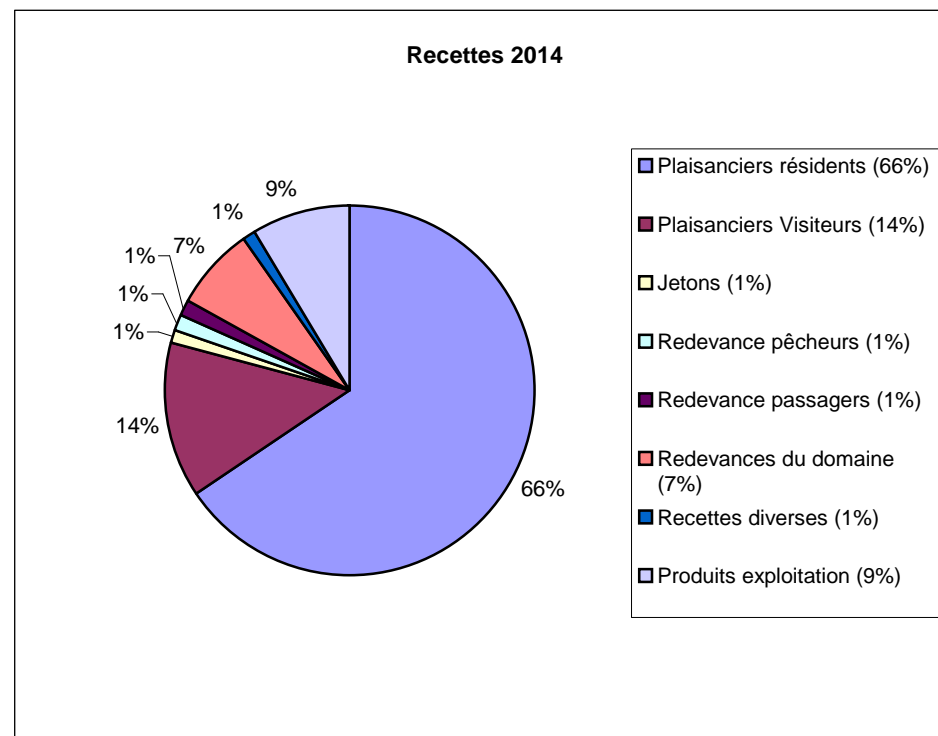
Annexe 4

BILAN RECETTES 2014

Recettes 2014

Carburant pêcheurs	879 509,00
Carburant plaisance	79 952,00
delta pêcheurs	69 457,00
delta plaisance	10 368,00

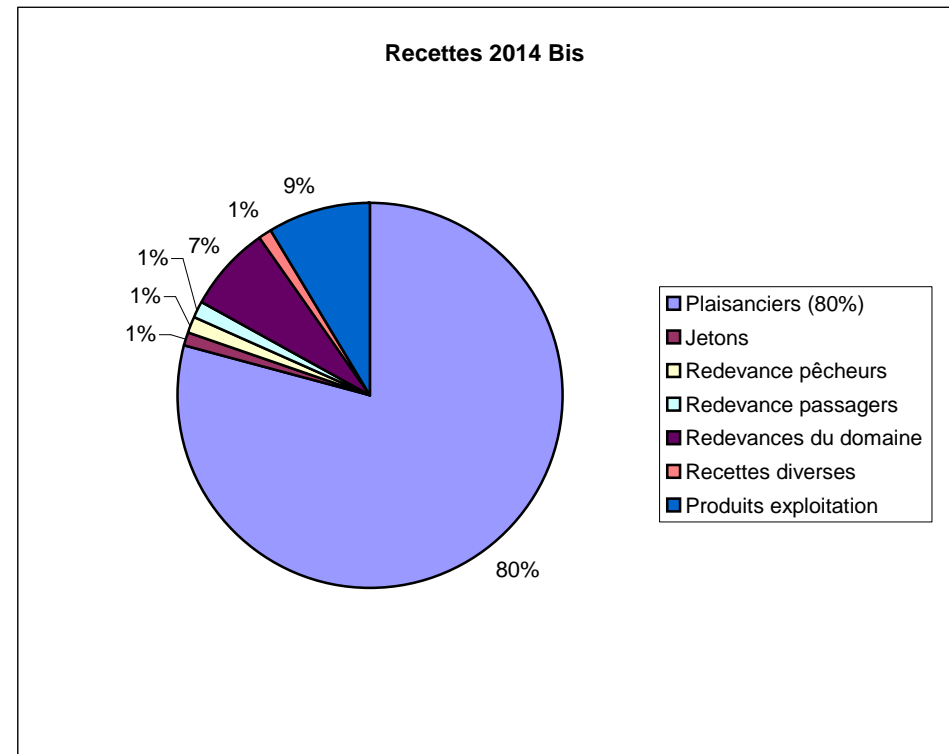
Plaisanciers résidents (65%)	593 305,00
Plaisanciers Visiteurs (14%)	122 865,00
Jetons (1%)	10 002,00
Redevance pêcheurs (2%)	12 350,00
Redevance passagers (1%)	11 703,00
Redevances du domaine (7%)	65 601,00
Recettes diverses (1%)	10 866,00
Ecart	
Produits exploitation (9%)	77 557,00
Recettes totales	1 943 535,00



Plaisanciers résidents (66%)	593 305,00
Plaisanciers Visiteurs (14%)	122 865,00
Jetons (1%)	10 002,00
Redevance pêcheurs (1%)	12 350,00
Redevance passagers (1%)	11 703,00
Redevances du domaine (7%)	65 601,00
Recettes diverses (1%)	10 866,00
Produits exploitation (9%)	77 557,00

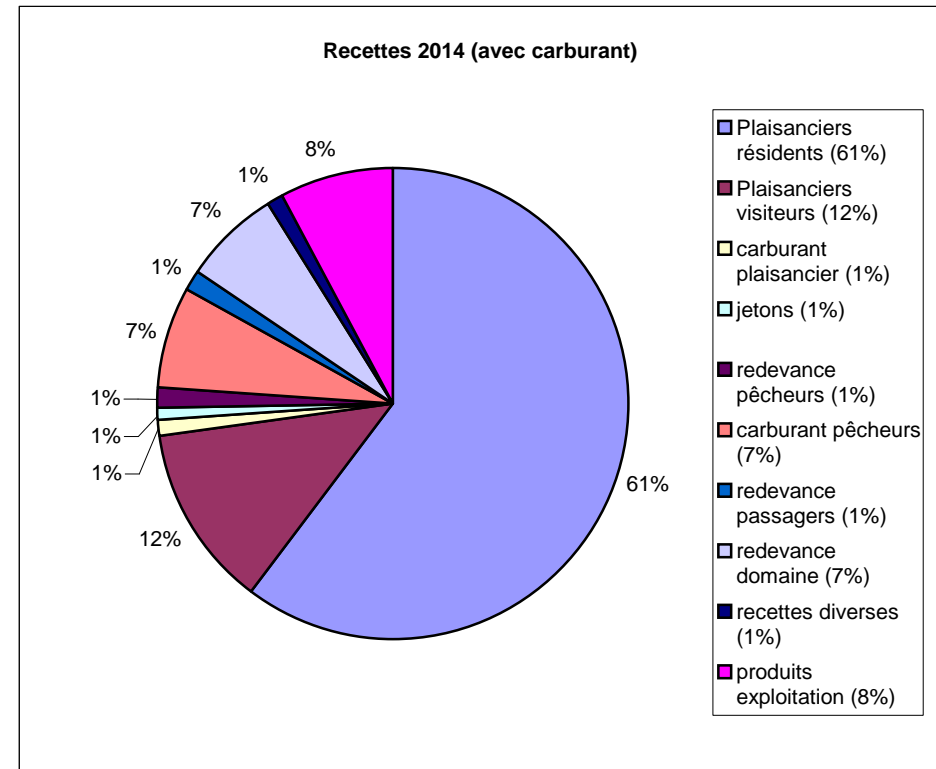
904 249,00

Tableau cumulant la participation de tous les plaisanciers



Plaisanciers (80%)	716 170,00
Jetons	10 002,00
Redevance pêcheurs	12 350,00
Redevance passagers	11 703,00
Redevances du domaine	65 601,00
Recettes diverses	10 866,00
Produits exploitation	77 557,00
	904 249,00

Tableau incluant la recette en carburant plaisanciers et pêcheurs



	Plaisanciers résidents (61%)	593 305,00
	Plaisanciers visiteurs (12%)	122 865,00
	carburant plaisancier (1%)	10 368,00
	jetons (1%)	10 002,00
	redevance pêcheurs (1%)	12 350,00
recette carburant	79 825,00	79 825,00
	carburant pêcheurs (7%)	69 457,00
	redevance passagers (1%)	11 703,00
	redevance domaine (7%)	65 601,00
	recettes diverses (1%)	10 866,00
	produits exploitation (8%)	77 557,00
		984 074,00